

L200 GL




+ FINANCIAMIENTO
DEL VEHÍCULO

+ REPUESTOS
ORIGINALES

+ GARANTÍA
4 AÑOS O 100.000KM

+ SERVICIO
POSTVENTA



Para mayor información

FICHA TÉCNICA

L200 GL



MOTOR

Tipo: 2.4L de 4 cilindros.

Combustible: Gasolina.

Potencia Máxima: 126 hp @ 5,250 rpm.

Tecnología: Motor optimizado para durabilidad y bajo costo operativo.

TRANSMISIÓN

Tipo: Manual de 5 velocidades (5MT).

Tracción: 4WD (4x4 Part-time) con caja de transferencia (2H, 4H, 4L).

Control: Palanca selectora de tracción mecánica para condiciones de barro o carga pesada.

DIMENSIONES Y CAPACIDADES

Dimensiones Carrocería: 5,220 mm x 1,815 mm x 1,775 mm.

Dimensiones de Caja: 1,520 mm x 1,515 mm x 475 mm.

Distancia entre ejes: 3,000 mm.

Peso: Peso bruto de 2,850 KGS (Peso en vacío: 1,790 KGS).

SUSPENSIÓN Y FRENOS

Suspensión Delantera: Horquilla con muelle helicoidal y barra estabilizadora.

Suspensión Trasera: Ballesta elíptica (Rígida) para máxima resistencia de carga.

Frenos: Discos delanteros y tambores traseros de servicio pesado.

Dirección: Hidráulica asistida (o EPS según lote regional).

TECNOLOGÍA

Encendido: Tradicional por llave de seguridad.

Audio: Sistema básico de radio con conectividad USB/AUX.

Instrumentación: Velocímetro análogo con indicadores de temperatura y combustible.

Asistencia: Sensores de retroceso (según disponibilidad de versión local).

SEGURIDAD

Airbags: 2 bolsas de aire frontales (Conductor y Pasajero).

Sistemas: Frenos ABS con EBD (Distribución Electrónica de Frenado).

Control: Asistente de Arranque en Pendiente (HSA).

Protección: Inmovilizador de motor y carrocería reforzada para impactos.

INTERIOR

Capacidad: Doble cabina para 5 pasajeros.

Acabados: Asientos en tela de alta resistencia para uso rudo.

Climatización: Aire acondicionado de alta potencia (especial para clima tropical).

Confort: Vidrios eléctricos delanteros y espacios portaobjetos en consola central.

EXTERIOR

Rines: Acero de alta resistencia de 16 pulgadas.

Iluminación: Faros halógenos de alta penetración y luces de freno traseras integradas.

Estilo: Parachoques delantero al color de la carrocería y detalles funcionales en negro mate.

Extras: Ganchos exteriores en la batea para sujeción de carga.



www.autoclubmm.com

Algunas características pueden variar según la versión.

COTIZACIÓN



MARCA	MODELO	AÑO	TIPO	MOTOR
mitsubishi	L200 GL	2026	PICKUP	2.4L 4 CILINDROS GASOLINA

P.V.P

PRECIO BASE EN DIVISAS	\$36.190
IVA BS A BCV	\$5.790
IGTF BS A BCV	\$1.806
TOTAL	\$43.066


FINANCIAMIENTO

	INICIAL 20%	INICIAL 40%	
INICIAL EN DIVISAS	\$8.154	\$15.949	\$16.164
IMPUESTOS (IVA + IGTF) BS A BCV	\$6.876	\$6.876	\$6.876
GIRO FIJO (24 MESES)	X	\$1.075	X
GIRO FIJO (36 MESES)	\$1.182	X	\$778
GIRO FIJO (48MESES)	\$998	X	X



4
AÑOS O 100.00 KM
DE GARANTÍA

NOTA: NO INCLUYE POLIZA DE SEGURO - NO INCLUYE PLACA, NI TÍTULO



@autoclubmm



autoclubmm.com



Para mayor información

L200 GLX



+ FINANCIAMIENTO
DEL VEHÍCULO

+ REPUESTOS
ORIGINALES

+ GARANTÍA
4 AÑOS O 100.000KM

+ SERVICIO
POSTVENTA



Para mayor información

FICHA TÉCNICA

L200 GLX



MOTOR

Tipo: 2.4L de 4 cilindros con tecnología MIVEC.

Potencia: 132 caballos de fuerza.

Torque: 143 lb-pie.

Eficiencia: Autonomía promedio de 10.5 Km/L.

TRANSMISIÓN

Tipo: Manual de 5 velocidades + retroceso.

Tracción: 4WD (4x4) con selector de modos Off-Road.

Modos: 2H (Tracción trasera), 4H (Tracción total) y 4L (Tracción total con reductora).

DIMENSIONES Y CAPACIDADES

Capacidad de Carga: 1,000 kilogramos.

Tanque de Combustible: 75 Litros.

Configuración: Doble cabina para 5 pasajeros.

Uso: Diseñada para un equilibrio entre trabajo pesado y confort diario.

SUSPENSIÓN Y FRENOS

Suspensión: Reforzada para soportar la carga máxima de una tonelada en terrenos irregulares.

Frenos: Sistema de discos delanteros y tambores traseros de alta resistencia.

Dirección: Asistida para facilitar las maniobras en modos 4H y 4L.

TECNOLOGÍA

Encendido: Tradicional por llave de seguridad.

Controles: Mandos de audio integrados al volante para mayor seguridad.

Audio: Sistema de sonido con conectividad estándar.

Conveniencia: Espejos y vidrios eléctricos.

SEGURIDAD

Airbags: Bolsas de aire frontales (Conductor y Pasajero).

Sistemas: Frenos ABS con Distribución Electrónica (EBD).

Control: Asistente de arranque en pendientes y control de estabilidad.

Estructura: Carrocería reforzada para protección de impactos laterales.

INTERIOR

Asientos: Acabado en tela de alta durabilidad.

Climatización: Aire acondicionado con sistema de aire compartido en el techo para las plazas traseras.

Espacio: Múltiples compartimentos portaobjetos en consola y puertas.

Estilo: Volante con diseño ergonómico y acabados funcionales.

EXTERIOR

Rines: Aleación de 18 pulgadas.

Detalles: Manillas cromadas que le dan un toque más elegante que la versión GL.

Iluminación: Faros halógenos de alta intensidad y luces de freno traseras.

Estética: Parrilla frontal con lenguaje Dynamic Shield y parachoques al color de la carrocería.



www.autoclubmm.com

Algunas características pueden variar según la versión.

COTIZACIÓN



MARCA	MODELO	AÑO	TIPO	MOTOR
MITSUBISHI	L200 GLX	2026	PICKUP	2.4L 4 CILINDROS GASOLINA

P.V.P

PRECIO BASE EN DIVISAS	\$41.391
IVA BS A BCV	\$6.623
IGTF BS A BCV	\$1.242
TOTAL	\$49.255

FINANCIAMIENTO

	INICIAL 20%	INICIAL 40%	
INICIAL EN DIVISAS	\$9.326	\$18.241	\$18.487
IMPUESTOS (IVA + IGTF) BS A BCV	\$7.864	\$7.864	\$7.864
GIRO FIJO (24 MESES)	X	\$1.230	X
GIRO FIJO (36 MESES)	\$1.351	X	\$890
GIRO FIJO (48 MESES)	\$1.140	X	X



**4 AÑOS O 100.00 KM
DE GARANTÍA**

NOTA: NO INCLUYE POLIZA DE SEGURO - NO INCLUYE PLACA, NI TÍTULO



@autoclubmm



autoclubmm.com



Para mayor información

L200
SPORTERO



+ FINANCIAMIENTO
DEL VEHÍCULO

+ REPUESTOS
ORIGINALES

+ GARANTÍA
4 AÑOS O 100.000KM

+ SERVICIO
POSTVENTA



Para mayor información

FICHA TÉCNICA

L200

SPORTERO



MOTOR

Tipo: 2.4L Clean Diesel de 4 cilindros (High-Power Turbo).

Potencia: 201 hp @ 3,500 rpm.

Torque: 470 Nm @ 1,500 – 2,750 rpm.

Tecnología: Common Rail con Turbo de Geometría Variable (VGT) e intercooler.

TRANSMISIÓN

Tipo: Automática de 6 velocidades con modo deportivo.

Tracción: Super Select 4WD-II (permite conducir en 4H a altas velocidades).

Modos: 7 modos de conducción (Normal, Eco, Gravel, Snow, Mud, Sand, Rock).

Diferencial: Bloqueo de diferencial trasero para máxima tracción.

DIMENSIONES Y CAPACIDADES

Capacidad: 5 pasajeros (Doble Cabina).

Carga: Capacidad de carga superior a 1,000 kg.

Remolque: Hasta 3,500 kg de capacidad de arrastre.

Tanque: 75 Litros.

Despeje al suelo: 222 mm.

SUSPENSIÓN Y FRENOS

Delantera: Doble horquilla con resortes helicoidales y barra estabilizadora.

Trasera: Ballestas elípticas reforzadas con amortiguadores de mayor recorrido.

Frenos: Discos ventilados delanteros de gran diámetro y tambores traseros de alto rendimiento.

Dirección: Asistida eléctricamente (EPS), facilitando maniobras en ciudad y precisión en off-road.

COLORES



TECNOLOGÍA

Encendido: Sistema KOS con botón de arranque (Push Start Button).

Pantallas: Panel de instrumentos LCD de 7" y pantalla central de 9" con Apple CarPlay inalámbrico.

Audio: Sistema de sonido premium con 6 bocinas.

Asistencia: Cámara de visión 360° con monitor de terreno Multi Around Monitor).

SEGURIDAD

Airbags: 7 Bolsas de aire (frontales, laterales, de cortina y de rodilla para conductor).

Asistencias: Mitigación de Colisión Frontal (FCM) y Alerta de Punto Ciego (BSW).

Control Especial: Active Yaw Control (AYC) para mejorar el giro en curvas.

Estabilidad: Control de Descenso en Pendientes (HDC) y Control de Estabilidad de Remolque (TSA).

INTERIOR

Confort: Aire acondicionado bi-zona con controles digitales.

Asientos: Acabado en cuero premium con costuras naranja (versión High-Grade).

Carga: Cargador inalámbrico para smartphone y múltiples puertos USB-C.

Estilo: Volante multifunción forrado en cuero con ajuste de altura y profundidad.

EXTERIOR

Diseño: Mega Frame de alta rigidez con estética Beast Mode.

Iluminación: Faros principales LED con nivelación automática y luces traseras LED.

Rines: Aleación de 18 pulgadas con acabado en color Negro Humo.

Detalles: Escalón lateral de gran tamaño, rieles de techo y protector de batea (Bedliner).



www.autoclubmm.com

Algunas características pueden variar según la versión.

COTIZACIÓN



MARCA	MODELO	AÑO	TIPO	MOTOR
MITSUBISHI	L200 SPORTERO	2026	PICKUP	2.4L 4 CILINDROS DIESEL

P.V.P

PRECIO BASE EN DIVISAS	\$51.944
IVA BS A BCV	\$8.311
IGTF BS A BCV	\$1.558
TOTAL	\$61.813


FINANCIAMIENTO

	INICIAL 20%	INICIAL 40%	
INICIAL EN DIVISAS	\$11.704	\$22.892	\$23.201
IMPUESTOS (IVA + IGTF) BS A BCV	\$9.869	\$9.869	\$9.869
GIRO FIJO (24 MESES)	X	\$1.543	X
GIRO FIJO (36 MESES)	\$1.692	X	\$1.117
GIRO FIJO (48MESES)	\$1.427	X	X



4
AÑOS O 100.00 KM
DE GARANTÍA

NOTA: NO INCLUYE POLIZA DE SEGURO - NO INCLUYE PLACA, NI TÍTULO



@autoclubmm



autoclubmm.com



Para mayor información