


CANTER
F84 CHASIS CORTO



+ FINANCIAMIENTO
DEL VEHÍCULO

+ REPUESTOS
ORIGINALES

+ GARANTÍA
4 AÑOS O 100.000KM

+ SERVICIO
POSTVENTA



Para mayor información

FICHA TÉCNICA

CANTER
F84 CHASIS CORTO



MOTOR

Tipo: 4.2L (4,214 cc) Diesel de 4 cilindros en línea.

Potencia: 120 hp.

Torque Máximo: 304 Nm.

Tecnología: Turbocargado con Intercooler; motor de alta eficiencia diseñado para trabajo pesado.

TRANSMISIÓN

Tipo: Manual de 5 velocidades adelante + 1 reversa, sincronizadas.

Embrague: Monodisco en seco de accionamiento hidráulico.

Tracción: Trasera reforzada para carga pesada.

DIMENSIONES Y CAPACIDADES

Capacidad de Carga: 5 Toneladas.

Largo Total Chasis: 6,030 mm.

Distancia entre ejes: 3,350 mm.

Tanque de Combustible: Principal de 100 litros + Auxiliar de 70 litros.

Peso Muerto: 2.2 Ton.

SUSPENSIÓN Y FRENOS

Suspensión: Muelles semielípticos con amortiguadores telescópicos de doble acción.

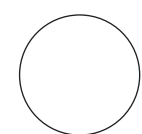
Frenos de Servicio: Tambor en las 4 ruedas, sistema hidráulico de doble circuito.

Freno de Motor: Tipo mariposa (obstrucción de gases de escape).

Freno de Estacionamiento: Accionado al eje cardán.

Despeje: Distancia mínima al suelo de 210 mm.

COLORES



TECNOLOGÍA

Cabina: Abatible para fácil mantenimiento con diseño ergonómico.

Audio: Radio AM/FM con soporte USB/AUX.

Instrumentación: Panel de control optimizado para lectura rápida durante el trabajo.

SEGURIDAD

Cinturones: Cinturones de seguridad de 3 puntos para los ocupantes.

Protección: Barras anti-impacto en puertas y cabina reforzada.

Visibilidad: Espejos laterales de gran tamaño para control de puntos ciegos en carga.

INTERIOR

Capacidad: Cabina para 3 personas.

Volante: Volante inclinable y telescópico para mayor comodidad del conductor.

Palanca: Integrada al tablero (joystick type) para maximizar el espacio interior.

Confort: Diseño de cabina con aislamiento de ruido y vibración.

EXTERIOR

Llantas: Configuración de eje trasero con doble rueda para estabilidad de carga.

Dimensiones: Ancho total de 1,990 mm y alto total de 2,200 mm.

Chasis: Estructura de acero de alta resistencia para montaje de diversos tipos de cavas o plataformas.



www.autoclubmm.com

Algunas características pueden variar según la versión.

CANTER

F85 CHASIS LARGO TURBO




+ FINANCIAMIENTO
DEL VEHÍCULO

+ REPUESTOS
ORIGINALES

+ GARANTÍA
4 AÑOS O 100.000KM

+ SERVICIO
POSTVENTA



Para mayor información

FICHA TÉCNICA

CANTER
F85 CHASIS LARGO TURBO



MOTOR

Tipo: Diesel de 4 cilindros en línea, turbocargado con intercooler.

Cilindrada: 3,907 cc.

Potencia Máxima: 139 HP @ 2,900 RPM.

Torque Máximo: 370 N-m @ 1,600 RPM.

TRANSMISIÓN

Tipo: Manual.

Velocidades: 5 velocidades adelante + 1 reversa, sincronizadas.

Embrague: Monodisco en seco de accionamiento hidráulico.

Tracción: Trasera (eje motriz con doble rueda).

DIMENSIONES Y CAPACIDADES

Capacidad de Carga: Aproximadamente 5.5 toneladas.

Peso Bruto Vehicular (PBV): 7,200 kg.

Largo Total: 6,030 mm.

Distancia entre Ejes: 3,350 mm.

Tanque de Combustible: 100 litros (26.5 galones).

SUSPENSIÓN Y FRENOS

Suspensión: Muelles semielípticos con amortiguadores telescópicos.


Frenos de Servicio: Tambor en las 4 ruedas, sistema hidráulico de doble circuito.

Freno de Motor: Tipo mariposa (obstrucción de gases de escape).

Freno de Estacionamiento: Accionado al eje cardán.

Despeje: Distancia mínima al suelo de 210 mm.

COLORES



TECNOLOGÍA

Cabina: Abatible para fácil mantenimiento con diseño ergonómico.

Audio: Radio AM/FM con CD, soporte USB y AUX.

Instrumentación: Tablero optimizado con palanca de cambios integrada para mayor espacio.

SEGURIDAD

Cinturones: Cinturones de seguridad para los ocupantes de cabina.

Protección: Barras anti-impactos en las puertas y cabina reforzada.

Maniobrabilidad: Radio de giro mínimo de 6.0 metros.

INTERIOR

Capacidad: Cabina diseñada para 3 personas.

Volante: Volante inclinable y telescópico para ajuste personalizado.

Palanca: Palanca de cambios integrada en el tablero (tipo joystick) para facilitar el movimiento interno.

Comodidad: Cabina ergonómica con amplia visibilidad.

EXTERIOR

Ejes: Capacidad de Eje Delantero: 2,660 kg /
Capacidad de Eje Trasero: 5,060 kg.

Dimensiones: Ancho total de 1,990 mm y alto total de 2,200 mm.

Chasis: Distancia de cabina a final de chasis de 4,310 mm (14.1 pies) para montaje de carga.



www.autoclubmm.com

Algunas características pueden variar según la versión.