



# *Attrage*

**2** AÑOS DE  
GARANTÍA Ó  
50.000KMS

PRECIO DESDE:

ATTRAGE

**\$26.599**

NUESTRO ORIGEN ES LA CALIDAD





## NUEVO GENUINE COMPACT

Buscas un impulso fresco en tu vida? ¿Algo preciso, confiable y seguro, pero que nunca falte la diversión? ¿Y siempre marcando tu estilo? Entonces, este compacto es para ti. Un aspecto y sensación dinámica avanzada, seguridad confiable y características inteligentes se combinan con una buena economía de combustible y calidad genuina. Expandirás los límites de tu mundo de una manera completamente nueva.

## FINANCIAMIENTO A TRAVÉS DE

**BBVA**  
Provincial

 **Banesco**

 **Banco Nacional de Crédito**  
Banco Universal

 **PIVCA**  
FIDUCIARIA DE INVERSIÓN Y VALORES S.A.  
RIF: 10000424

Consulta disponibilidad de otros bancos.

# DISEÑO EXTERIOR



**ATTRAGE**  
COMIENZA UN NUEVO ESTILO DE VIDA



**LATERAL**



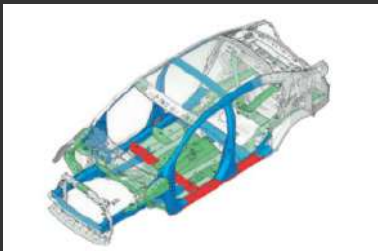
**TRASERO**



Los rines pueden cambiar en la versión comercializada.



## CARACTERÍSTICAS ATTRAGE




### Carrocería RISE

Evolución reforzada de seguridad contra impactos) de Mitsubishi. RISE (Reinforced Impact Safety Evolution) de Mitsubishi Motors, que absorbe eficazmente la energía y mantiene la integridad del habitáculo en integridad del habitáculo en caso de colisión



### Airbags SRS para conductor y acompañante

En caso de colisión, los airbags SRS delanteros se activan para ayudar a protegerle a usted y a su acompañante absorbiendo la fuerza del impacto.



### Con asistente de arranque en pendiente Sin asistente de arranque en pendiente



### Pretensores

Los pretensores tensan automáticamente los cinturones de seguridad delanteros en caso de una colisión para ayudar a sujetar al conductor y al pasajero delantero



### Suave diseño aerodinámico.

La carrocería es aerodinámica para deslizarse suavemente por el aire. La reducción de la resistencia aerodinámica disminuye el ruido del viento y las emisiones de CO<sub>2</sub>, al tiempo que aumenta la eficiencia de combustible y la estabilidad a alta velocidad.



### Control Activo de Estabilidad [ASC]

Si las ruedas pierden adherencia en superficies resbaladizas o al girar, el ASC ajusta automáticamente la potencia del motor y aplica fuerza de frenado en las ruedas adecuadas para ayudar a mantener el control y evitar derrapes.



### CVT INVECS-III

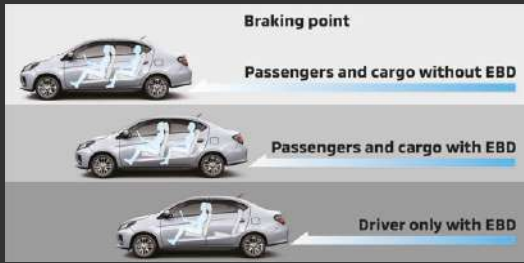
La transmisión CVT de relación amplia INVECS-III\* mantiene las rpm óptimas para un alto rendimiento y ahorro de combustible. Disfrutará de una aceleración y desaceleración suaves, así como de una selección eficaz de las de conducción. Un indicador luminoso facilita la lectura de un vistazo y el pomo del cambio está forrado en cuero para mayor comodidad.




### MOTOR

El motor MIVEC\* de 1,2 litros y 3 cilindros ofrece una potencia máxima de 57 kW (78 HP) a 6.000 rpm y un práctico par máximo de 100 N-m (10,2 kg-m) a 4.000 rpm. par máximo de 100 N-m (10,2 kg-m) a 4.000 rpm

# CARACTERÍSTICAS ATTRAGE



- Pasajeros y carga sin EBD (distribución electrónica de la presión de frenado)
- Pasajeros y carga con EBD (distribución electrónica de la presión de frenado)
- Conductor solo con EBD (distribución electrónica de la presión de frenado)



El TPMS utiliza sensores-transmisores en las ruedas para controlar la presión de los neumáticos y enciende una luz de emergencia en el tablero de cuentarrevoluciones. En el caso de que uno o más neumáticos estén presentando una presión baja.



Vaya adonde quiera, cuando quiera. Descubre nuevos lugares y nuevos entretenimientos. El Smartphone-link Display Audio (SDA) te ayuda a encontrar esos momentos. La gran pantalla táctil de 7 pulgadas te permite manejar intuitivamente la reproducción de música y llamadas con acciones de voz para una conducción más agradable y segura.



## Monitor de visión trasera

Una imagen en color en directo con indicaciones para aparcarse ayuda a evitar chocar contra objetos u otros peligros fuera de la vista



## PUERTO USB

El puerto está convenientemente situado cerca del panel de instrumentos, permitiendo fácil acceso desde ambos asientos delanteros.



## SMARTPHONE-LINK DISPLAY AUDIO

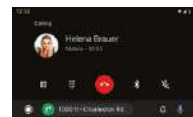


### Apple CarPlay™

Puedes utilizar una serie de aplicaciones de audio, mensajería, llamadas de voz y aplicaciones de navegación de tu iPhone con CarPlay.

1. Mapas
2. Siri
3. Teléfono
4. Algunas aplicaciones de terceros compatibles

Nota: Apple CarPlay es una marca comercial de Apple Inc. registrada en EE.UU. y otros países. Para más información: [www.apple.com/ios/carplay](http://www.apple.com/ios/carplay)



### Android Auto™

Utiliza Google Maps a través de la pantalla central de 7 pulgadas. La activación por voz. Utiliza cómodamente tus aplicaciones favoritas en tu coche.

1. Mapas
2. Asistente de Google
3. Teléfono
4. Aplicaciones

Para más información: [www.android.com/auto](http://www.android.com/auto)

# FICHA TÉCNICA



MOTOR Y TRANSMISIÓN	GLX MT	GLX CVT	GLS MT	GLS CVT
Motor		1.2 L, 3 cilindros en línea		
Potencia máxima (HP @ rpm)		76 @ 6,000		
Torque máximo (lb-pie @ rpm)		74 @ 4,000		
Transmisión	Manual 5 vel.	CVT	Manual 5 vel.	CVT
SUSPENSIÓN Y DIRECCIÓN				
Suspensión delantera independiente tipo McPherson	•	•	•	•
Suspensión trasera de barra de torsión	•	•	•	•
Dirección con asistencia eléctrica	•	•	•	•
Barra estabilizadora delantera	•	•	•	•
FRENO Y LLANTAS				
Frenos delanteros/traseros		Discos ventilados/Tambores		
Llanta de refacción de uso temporal	•	•	•	•
Rines	Acero 14"	Aluminio 15"	Aluminio 15"	Aluminio 15"
SEGURIDAD				
ABS	•	•	•	•
EBD (Distribución Electrónica de Frenado)	•	•	•	•
Brake Assist (Asistencia de Frenado)	•	•	•	•
Control de estabilidad	•	•	•	•
Asistencia de arranque en pendientes	•	•	•	•
Bolsas de aire	6	6	6	6
Inmovilizador	•	•	•	•
Monitor de presión de neumáticos	•	•	•	•
EQUIPAMIENTO EXTERIOR				
Parrilla y moldura frontales con acentos cromados	•	•	•	•
Moldura trasera cromada	•	•	•	•
Manijas al color de la carrocería	•	•	•	•
Espejos abatibles con ajuste eléctrico al color de la carrocería	•	•	•	•
Espejos con luces direccionales	•	•	•	•
Alerón trasero	•	•	•	•
Acceso Smart Key con encendido de motor por botón	-	-	•	•
Faros de halógeno	•	•	•	-
Faros LED	-	-	-	•
Luces de marcha diurna (DRL)	-	-	-	•
Faros de niebla	-	-	•	•
Luces traseras LED	-	-	•	•
Seguros eléctricos	•	•	•	•
Ventanas eléctricas delanteras/traseras	•/-	•/-	•/-	•/-
Desempañador trasero	•	•	•	•
EQUIPAMIENTO INTERIOR				
Tablero con acentos negro piano	•	•	•	•
Clúster de instrumentos con diseño tipo fibra de carbono	-	-	•	•
Manijas interiores cromadas	-	-	•	•
Volante forrado en piel	-	-	•	•
Palanca de velocidades forrada en piel	-	-	•	•
Paneles de puertas delanteras con acabados tipo fibra de carbono	-	-	•	•
Asiento de conductor con ajuste manual de 4 posiciones	•	•	-	-
Asiento de conductor con ajuste manual de 6 posiciones	-	-	•	•
Asiento de pasajero con ajuste manual de 4 posiciones	•	•	•	•
Asiento del conductor con descansabrazos	-	-	-	•
Asiento trasero con descansabrazos central y portavasos	•	•	•	•
EQUIPAMIENTO INTERIOR				
	GLX MT	GLX CVT	GLS MT	GLS CVT
Aire acondicionado manual	•	•	-	-
Aire acondicionado automático de una zona	-	-	•	•
Visera con espejo para el conductor	•	•	•	•
AUDIO				
Número de bocinas	2	2	4	4
Conexión Apple CarPlay™ y Android Auto™	•	•	•	•
Radio AM/FM/USB	•	•	•	•
Pantalla táctil de 7"	•	•	•	•
Bluetooth™ manos libres	•	•	•	•
Controles al volante	•	•	•	•
PESOS Y CAPACIDADES				
Capacidad del tanque de combustible (litros)		42		
Peso vehicular (kg)	905	930	920	945

Las características y especificaciones que aparecen en esta ficha técnica están sujetas a cambios sin previo aviso.